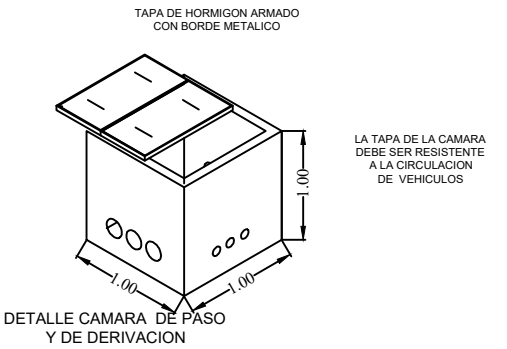
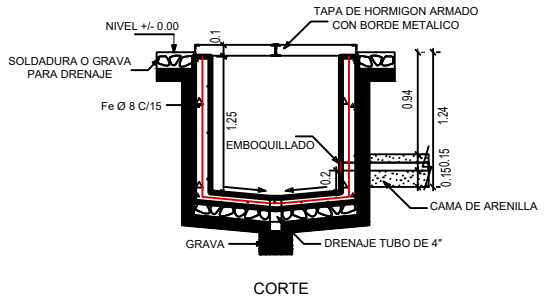
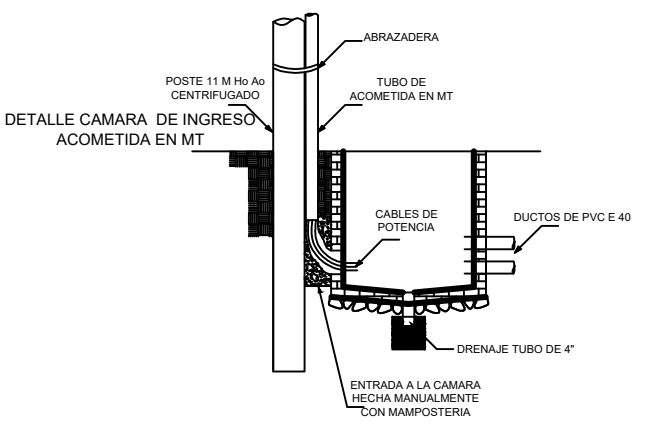
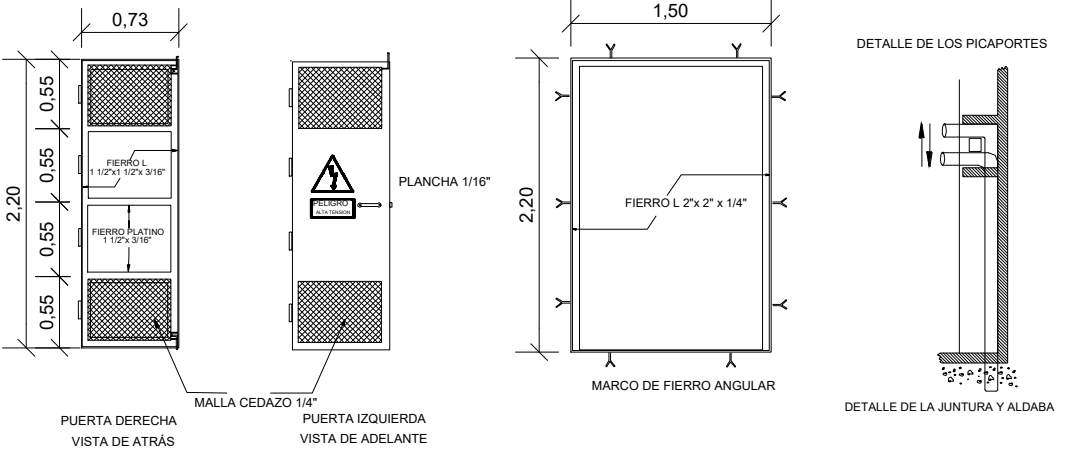
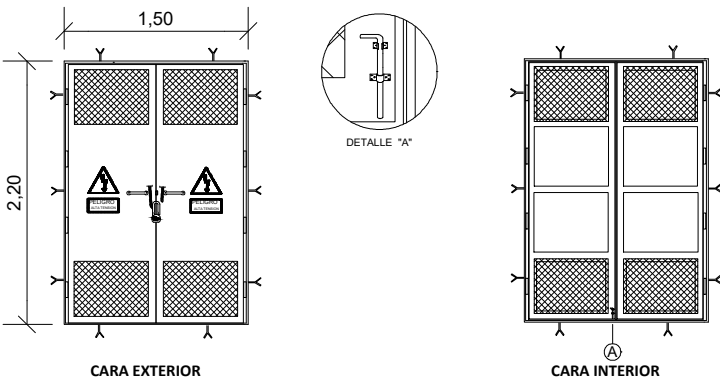


DETALLE CAMARAS Y DUCTADO SUBTERRANEO



PUERTA METALICA PARA CASETA DE TRANSFORMACION



NOTA.-
1.- LA PUERTA SE DEBE ABRIR HACIA AFUERA.
2.- LAS BISAGRAS SE FIJARAN CON PERNOS DE TAL MANERA QUE PERMITIRA DESMONTAR LAS PUERTAS FACILMENTE Y SIN NECESIDAD DE LEVANTAR.
3.- EL CEDAZO DE ALAMBRE CON SEPARACION DE 1/4".

YACIMIENTOS PETROLIFEROS FISCALES BOLIVIANOS GERENCIA DE COMERCIALIZACION DIRECCION DE OPERACIONES Y MANTENIMIENTO			
Estudio: MANTENIMIENTO Y ADECUACION CASETA SUBSTACION ELECTRICA PLANTA ENGARRAFADORA COBIJA			
DIRECTOR DE PROYECTOS Y OPERACIONES:		ING. PAULO ARCE S.	
	ELABORADO POR	FECHA	FIRMA
DISEÑO:	ING. JUAN JOSE JIMENEZ.	ABRIL 2018	
DIBUJO:	ING. JUAN JOSE JIMENEZ.		
Título: ARQUITECTONICO			
DETALLES CONSTRUCTIVOS		CODIGO:	Nº de Laminas:
Escala: 1:100			01/01